

27.474 entrevistas

08 - 26/09/2018

1.009 entrevistas

11 - 23/09/2018

Metodología: Entrevista personal

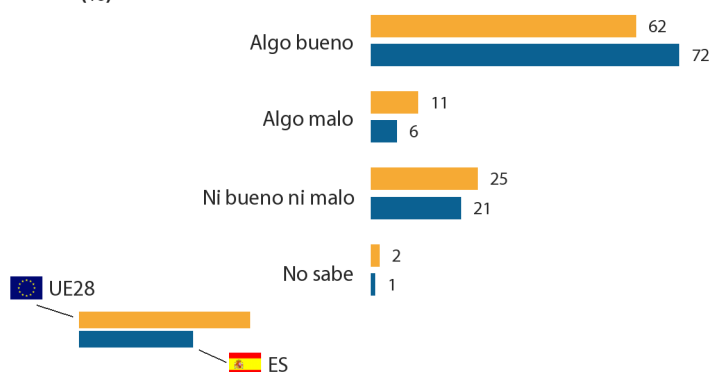
ESPAÑA

EUROBARÓMETRO 90.1

I. PERTENENCIA A LA UNIÓN EUROPEA

QA15 En general, ¿piensa Vd. que para (NUESTRO PAÍS) el hecho de ser miembro de la UE es...?

(%)

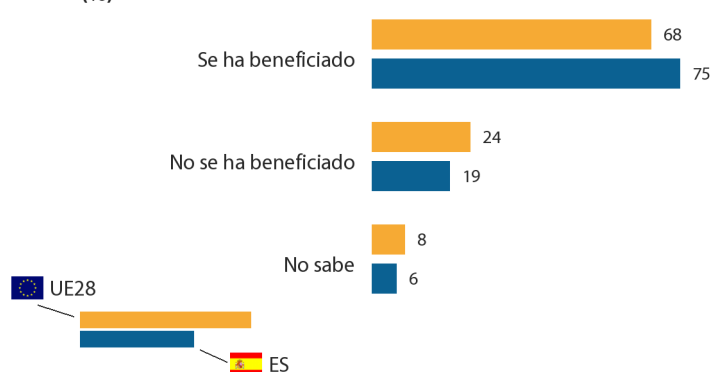


	UE28		ES	
	EB90.1	Δ*	EB90.1	Δ*
Algo bueno	62	+2	72	+4
Algo malo	11	-1	6	-4
Ni bueno ni malo	25	=	21	+1
No sabe	2	-1	1	-1

*Evolución Abril 2018 - Sept. 2018

QA16 Teniendo todo en cuenta, ¿diría Vd. que a fin de cuentas (NUESTRO PAÍS) se ha beneficiado o no de su pertenencia a la UE?

(%)



	UE28		ES	
	EB90.1	Δ*	EB90.1	Δ*
Se ha beneficiado	68	+1	75	=
No se ha beneficiado	24	+1	19	+2
No sabe	8	-2	6	-2

*Evolución Abril 2018 - Sept. 2018

QA17 De los siguientes motivos, ¿cuáles son los principales para pensar que (NUESTRO PAÍS) se ha beneficiado de su pertenencia a la UE? (MAX. 3 RESPUESTAS)

(% - ES)



Evolución Sept./Oct. 2017 - Sept. 2018

Base: los encuestados que han respondido que su país se ha beneficiado de su pertenencia a la Unión Europea

27.474 entrevistas

08 - 26/09/2018

1.009 entrevistas

11 - 23/09/2018

Metodología: Entrevista personal

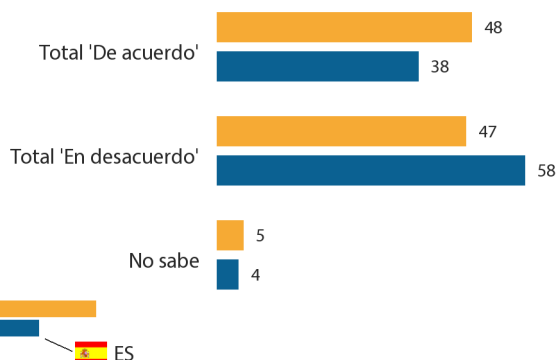
ESPAÑA

EUROBARÓMETRO 90.1

II. VIDA DEMOCRÁTICA EN LA EU

D72.1 ¿En qué medida está de acuerdo o en desacuerdo con cada una de las siguientes afirmaciones?

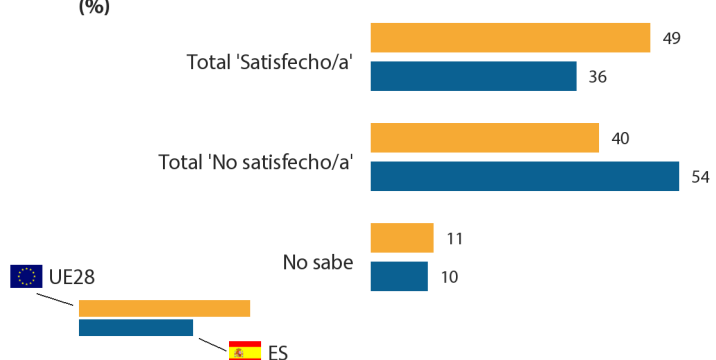
Mi voz cuenta en la UE (%)



	UE28		ES	
	EB90.1	Δ*	EB90.1	Δ*
Total 'De acuerdo'	48	=	38	+ 3
Total 'En desacuerdo'	47	+ 1	58	- 1
No sabe	5	- 1	4	- 2

*Evolución Abril 2018 - Sept. 2018

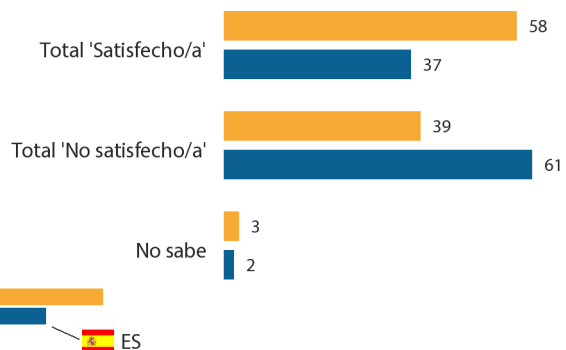
D80b En general, ¿diría usted que está muy satisfecho/a, más bien satisfecho/a, no muy satisfecho/a o nada satisfecho/a con el funcionamiento de la democracia en la UE? (%)



	UE28		ES	
	EB90.1	Δ*	EB90.1	Δ*
Total 'Satisfecho/a'	49	+ 3	36	- 2
Total 'No satisfecho/a'	40	- 2	54	=
No sabe	11	- 1	10	+ 2

*Evolución Abril 2018 - Sept. 2018

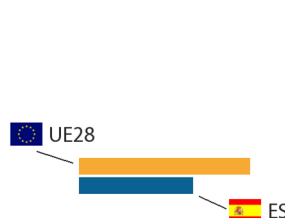
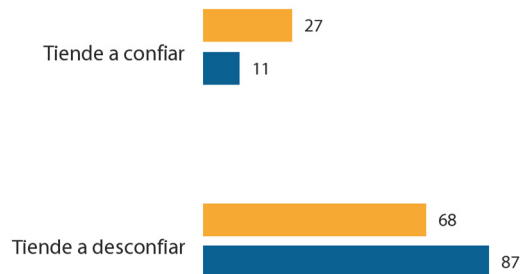
D80a En general, ¿diría Ud. que está muy satisfecho/a, más bien satisfecho/a, no muy satisfecho/a o nada satisfecho/a con el funcionamiento de la democracia en (NUESTRO PAÍS)? (%)



	UE28		ES	
	EB90.1	Δ*	EB90.1	Δ*
Total 'Satisfecho/a'	58	+ 3	37	=
Total 'No satisfecho/a'	39	- 3	61	- 1
No sabe	3	=	2	+ 1

*Evolución Abril 2018 - Sept. 2018

D81 Dígame por favor si tiende a confiar o a desconfiar de los partidos políticos. (%)



27.474 entrevistas

08 - 26/09/2018

1.009 entrevistas

11 - 23/09/2018

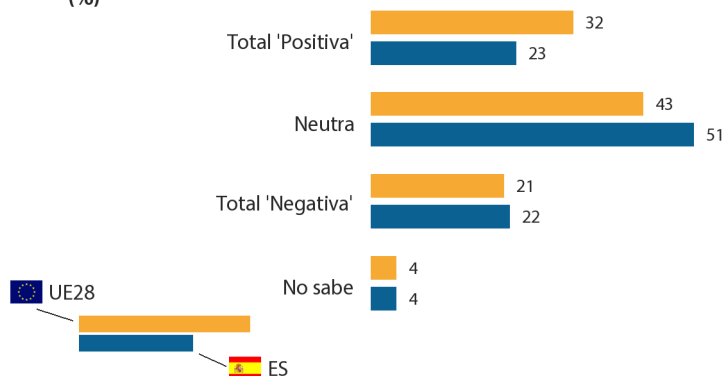
Metodología: Entrevista personal

ESPAÑA

EUROBARÓMETRO 90.1

III. IMAGEN Y PAPEL DEL PARLAMENTO EUROPEO

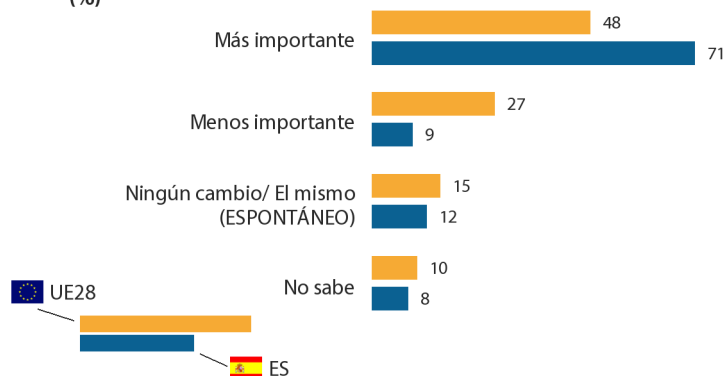
QA1 En general, ¿tiene una imagen muy positiva, bastante positiva, neutra, bastante negativa o muy negativa del Parlamento Europeo? (%)



	UE28		ES	
	EB90.1	Δ*	EB90.1	Δ*
Total 'Positiva'	32	+ 1	23	- 5
Neutra	43	=	51	+ 1
Total 'Negativa'	21	- 1	22	+ 1
No sabe	4	=	4	+ 3

*Evolución Abril 2018 - Sept. 2018

QA2 A usted personalmente, ¿le gustaría que el Parlamento Europeo desempeñara un papel más importante o menos importante? (%)

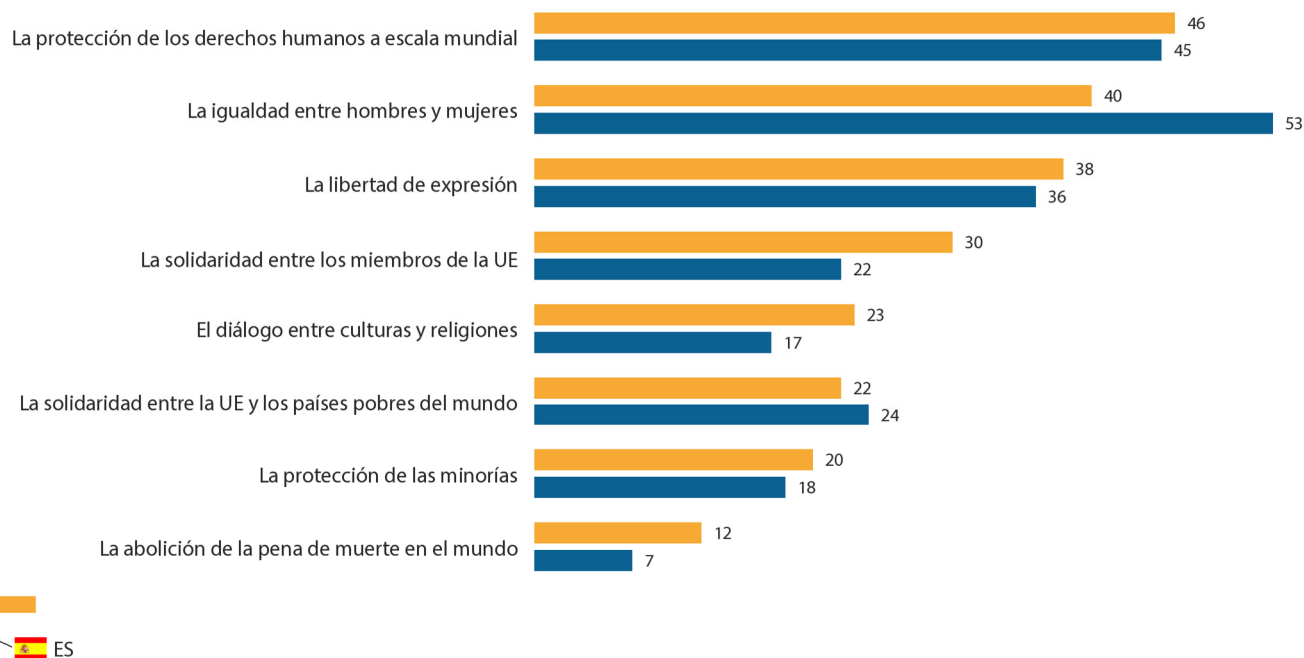


	UE28		ES	
	EB90.1	Δ*	EB90.1	Δ*
Más importante	48	+ 1	71	+ 2
Menos importante	27	=	9	- 2
Ningún cambio/ El mismo (ESPONTÁNEO)	15	- 1	12	+ 2
No sabe	10	=	8	- 2

*Evolución Abril 2018 - Sept. 2018

IV. VALORES

QA14 En su opinión, ¿cuáles de los siguientes valores debe defender el Parlamento Europeo como cuestión prioritaria? (MAX. 3 RESPUESTAS)





27.474 entrevistas
08 - 26/09/2018



1.009 entrevistas
11 - 23/09/2018

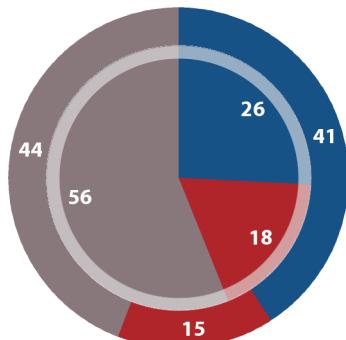
ESPAÑA

EUROBARÓMETRO 90.1

Metodología: Entrevista personal

V. HACIA LAS ELECCIONES EUROPEAS DE 2019

QA6 ¿Cuándo cree que se celebrarán en (NUESTRO PAÍS) las próximas elecciones al Parlamento Europeo? (%)



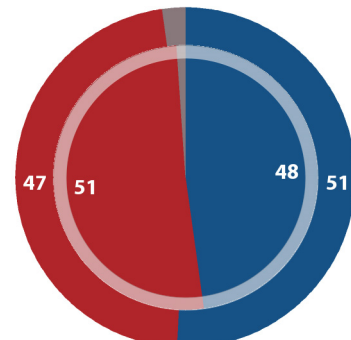
UE27** Gráfico exterior ES Gráfico interior

	UE27**		ES	
	EB90.1	Δ*	EB90.1	Δ*
Total 'Respuesta correcta'	41	+9	26	=
Total 'Respuesta incorrecta'	15	-3	18	+3
No sabe	44	-6	56	-3

*Evolución Abril 2018 - Sept. 2018

**Base UE27 (esta pregunta no se hizo en el Reino Unido)

QA7 Las próximas elecciones al Parlamento Europeo serán en mayo-junio de 2019. ¿Hasta qué punto le interesan o no le interesan estas elecciones? (%)



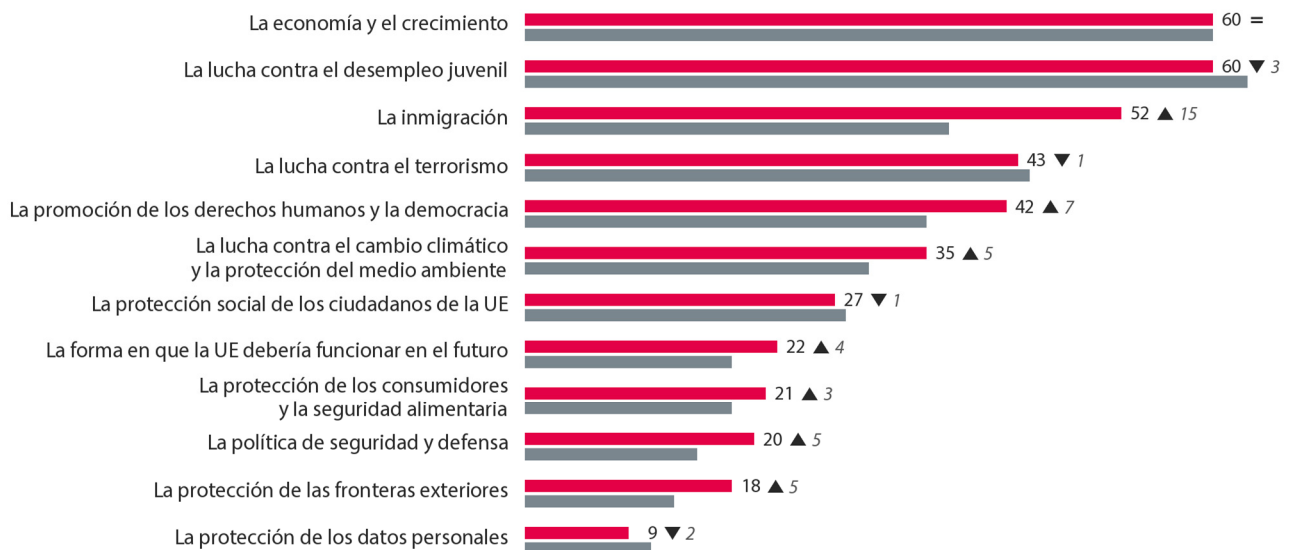
UE27** Gráfico exterior ES Gráfico interior

	UE27**		ES	
	EB90.1	Δ*	EB90.1	Δ*
Total 'Interesado/a'	51	+1	48	+1
Total 'No interesado/a'	47	-1	51	-1
No sabe	2	=	1	=

*Evolución Abril 2018 - Sept. 2018

**Base UE27 (esta pregunta no se hizo en el Reino Unido)

QA10T ¿Cuáles de los siguientes temas deberían debatirse de forma prioritaria durante la campaña electoral de las próximas elecciones al Parlamento Europeo? ¿En primer lugar? ¿Y además de este? (MAX. 6 RESPUESTAS) (% - ES)



Evolución Abril 2018 - Sept. 2018